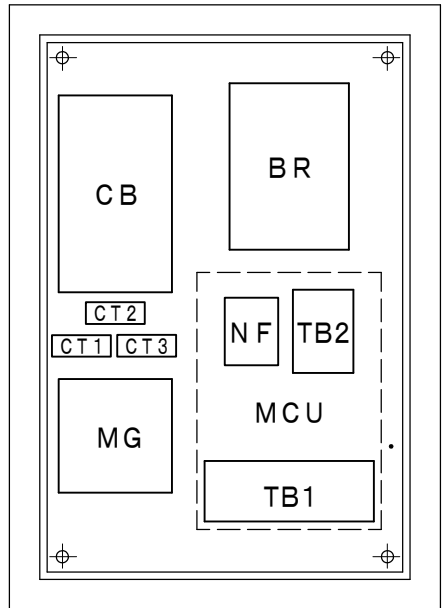
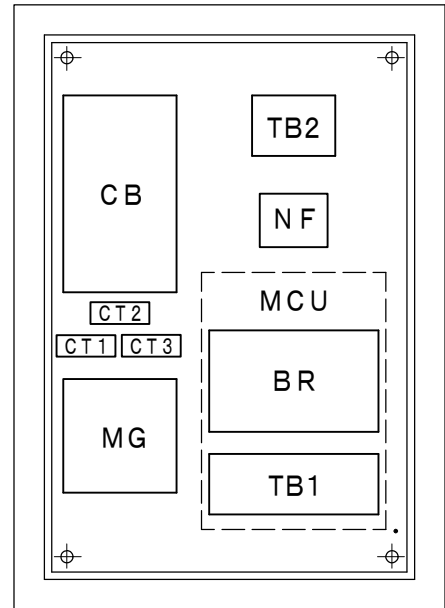
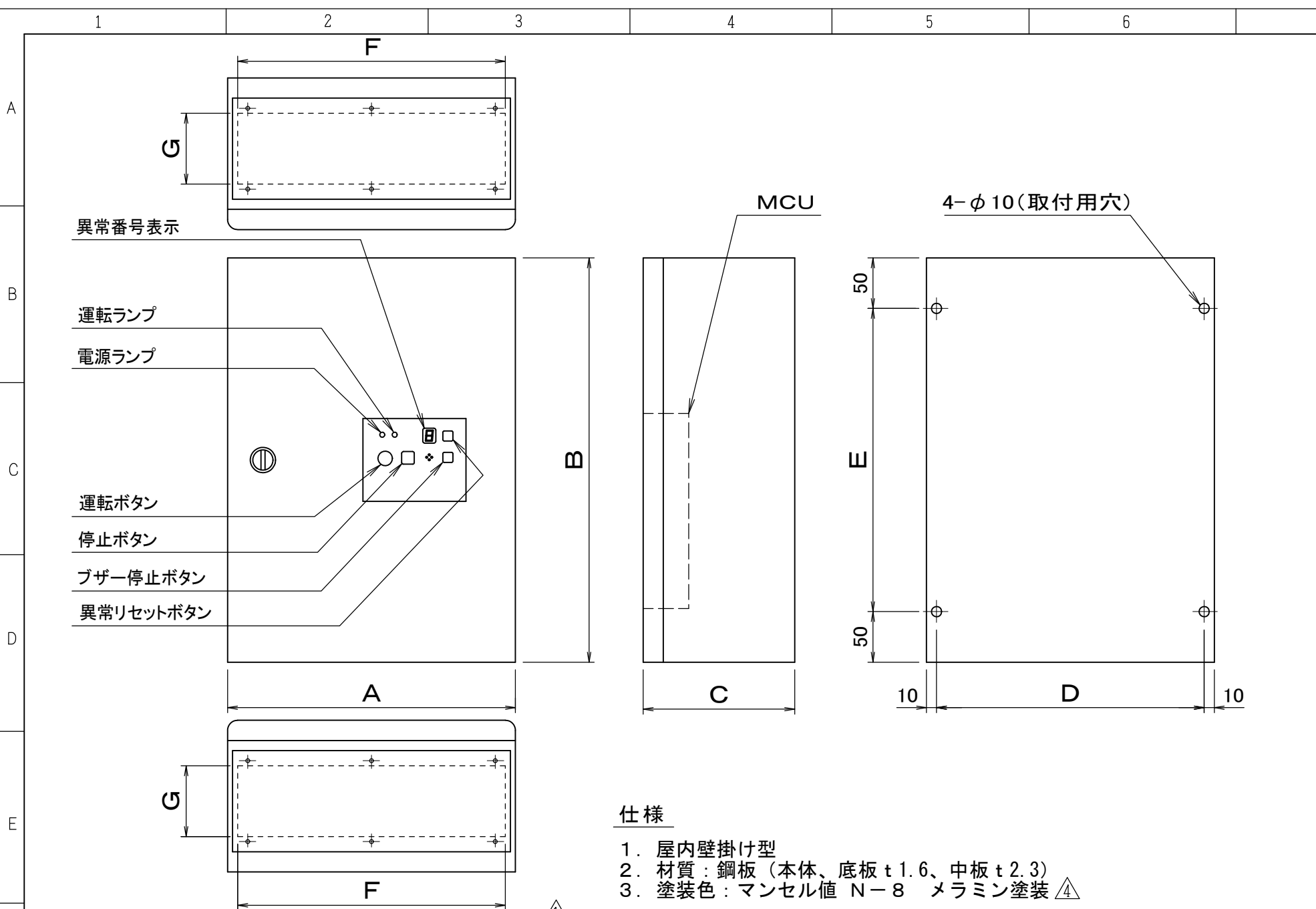


| 変更<br>REV | 位置<br>ZONE | 年月日<br>DATE | 承認<br>APPD | 照査<br>CHK | 製図<br>DWG | 記 事<br>DESCRIPTION    |
|-----------|------------|-------------|------------|-----------|-----------|-----------------------|
| R2        | △~△        | Jun.25.'19  | 和田         | 稲中        | 阪上        | 部品配置図変更               |
| R3        | △×3        | Jun.26.'23  | 丸本         | 羽賀        | 郭         | MIN用とS3用の図面統一及びAS3の追加 |
| R4        | △×1        | Aug.02.'24  | 丸本         | 李         | 赤平        | 塗装指示追加(メラミン塗装)        |



部品配置図 △  
△ KSU-30~200ED

部品配置図 △  
△ KSU-300ED

- 仕様
1. 屋内壁掛け型
  2. 材質：鋼板（本体、底板 t1.6、中板 t2.3）
  3. 塗装色：マンセル値 N-8 メラミン塗装 △

| 蒸発器型式         | 制御盤型式     | ブレーカー容量 | A   | B   | C   | D   | E   | F   | G  | 重量   |
|---------------|-----------|---------|-----|-----|-----|-----|-----|-----|----|------|
| MIN-30ED      | KSU-30ED  | 20A     | 285 | 400 | 150 | 265 | 300 | 265 | 70 | 10kg |
| MIN-50ED      | KSU-50ED  | 30A     |     |     |     |     |     |     |    |      |
| MIN-100ED     | KSU-100ED | 50A     |     |     |     |     |     |     |    |      |
| EV-100S3      |           |         |     |     |     |     |     |     |    |      |
| EV/ERV-30AS3  |           |         |     |     |     |     |     |     |    |      |
| MIN-150ED     | KSU-150ED | 75A     |     |     |     |     |     |     |    |      |
| EV-150S3      |           |         |     |     |     |     |     |     |    |      |
| EV/ERV-50AS3  |           |         |     |     |     |     |     |     |    |      |
| MIN-200ED     | KSU-200ED | 100A    | 340 | 550 | 180 | 320 | 450 | 320 | 80 | 18kg |
| EV-200S3      |           |         |     |     |     |     |     |     |    |      |
| MIN-300ED     |           |         |     |     |     |     |     |     |    |      |
| EV-300S3      |           |         |     |     |     |     |     |     |    |      |
| EV/ERV-100AS3 |           |         |     |     |     |     |     |     |    |      |

| 記号 | CB      | MG        | MCU         | BR     |
|----|---------|-----------|-------------|--------|
| 名称 | 配線用遮断器  | マグネットスイッチ | ミニマムコントローラー | バリアリレー |
| 記号 | CT1,2,3 | TB1~2     | NF          |        |
| 名称 | CTコイル   | 端子台       | ノイズフィルター    |        |

| 個数<br>QTY | 番号<br>PART No | 品名<br>PART NAME             | 材質<br>MATERIAL             | 材料寸法<br>マタハ 図番<br>DESCRIPTION           | 単重<br>WT.(Kg) | 総重量<br>T.WT(Kg)                |
|-----------|---------------|-----------------------------|----------------------------|---|---------------|--------------------------------|
|           |               | 尺度 SCALE<br>NONE            | 名称 TITLE                   | 電気制御盤<br>KSU-30~300ED                   |               |                                |
|           |               | 承認 APPD<br>和田<br>Dec.18.'12 | 照査 CHK<br>杉浦<br>Dec.18.'12 | カグラベーパーテック株式会社<br>KAGLA VAPORTECH CORP. |               |                                |
|           |               | 設計 DSGN<br>稲中<br>Dec.18.'12 | 製図 DFT<br>稲中<br>Dec.18.'12 | 図面番号 DWG No.<br>TZT1221R4               | 標準品<br>非標準品   | 用<br>途<br>構想<br>試作<br>製造<br>営業 |